



CCIIST

İtalyan Ticaret ve Sanayi Odası Derneđi

Camera di Commercio e Industria
Italiana in Turchia

FOCUS TURCHIA

TURCHIA

Superficie: 783.562 Km²

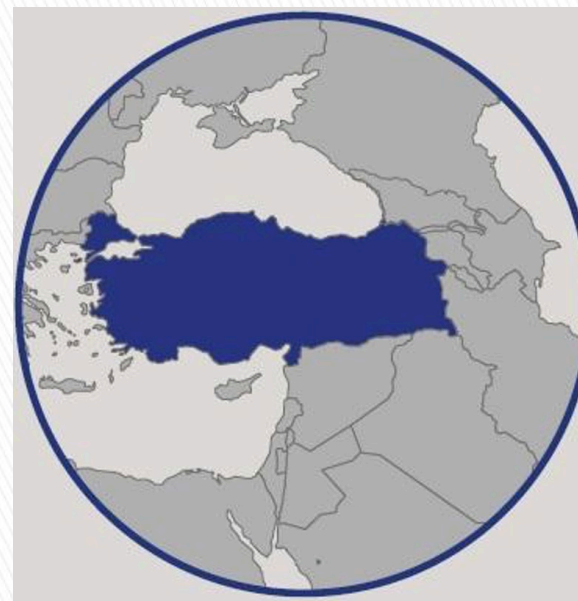
Popolazione: 85.2 milioni di abitanti

- + 5 milioni di immigrati
- + 57 milioni di turisti

Capitale: Ankara

Lingua: Turco

Valuta: Lira Turca



membro dell'**Unione Doganale**

socio del **World Trade Organization**

membro fondatore di **United Nations (UN)**

membro fondatore di **OECD**

candidato all'adesione all'**UE**

membro fondatore dell'organizzazione per la **Cooperazione Economica del Mar Nero**

membro fondatore di **Alliance of Civilizations**

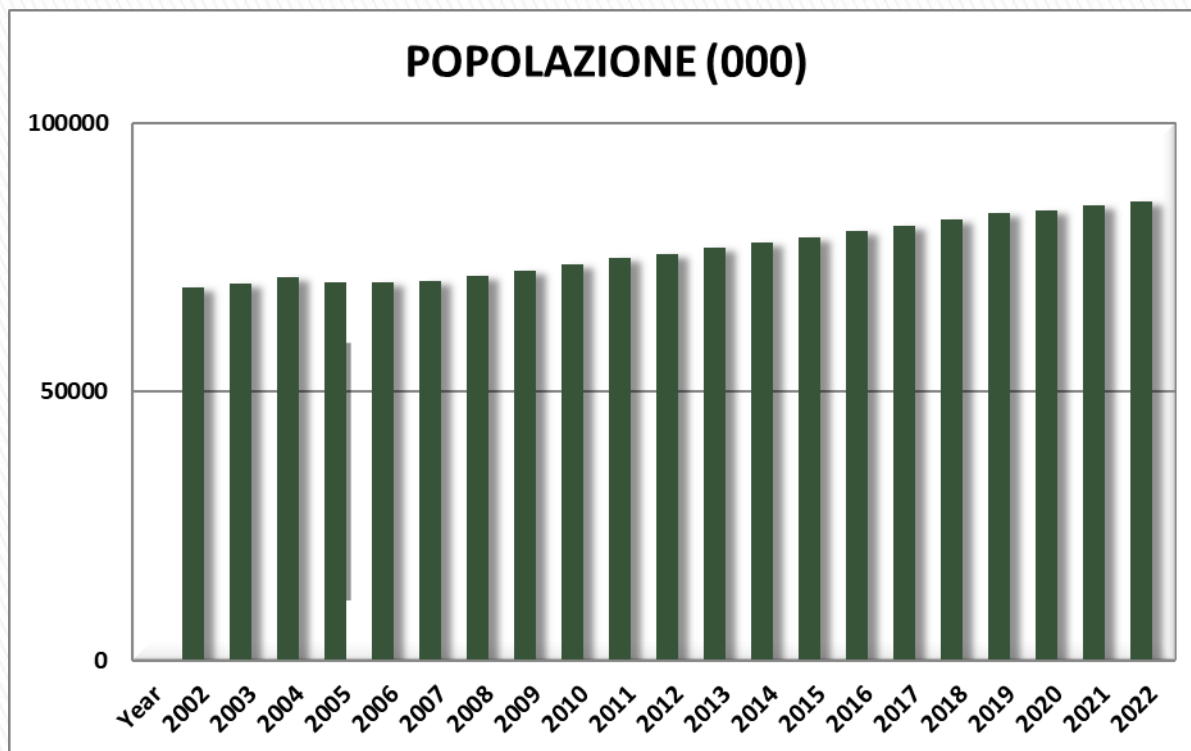
membro della **NATO**

accordo di **Libero Scambio**

membro fondatore del **Consiglio Europeo**



POPOLAZIONE DELLA TURCHIA



Year	POPOLAZIONE (000)
2002	69.302
2003	70.016
2004	71.152
2005	70.231
2006	70.302
2007	70.586
2008	71.517
2009	72.561
2010	73.722
2011	74.724
2012	75.627
2013	76.668
2014	77.695
2015	78.741
2016	79.814
2017	80.810
2018	82.003
2019	83.154
2020	83.614
2021	84.680
2022	85.279

Accordi di Libero Scambio *firmati*:

I Paesi membri di EFTA, Israele, Macedonia, Bosnia ed Erzegovina, Palestina, Tunisia, Marocco, Egitto, Albania, Georgia, Montenegro, Serbia, Cile, Mauritius, Corea del Sud, Malesia, Moldavia, Isole Faroe, Singapore, Kosovo, Venezuela e Regno Unito, Emirati Arabi Uniti.

Accordi di Libero Scambio in corso di *negoziazione*:

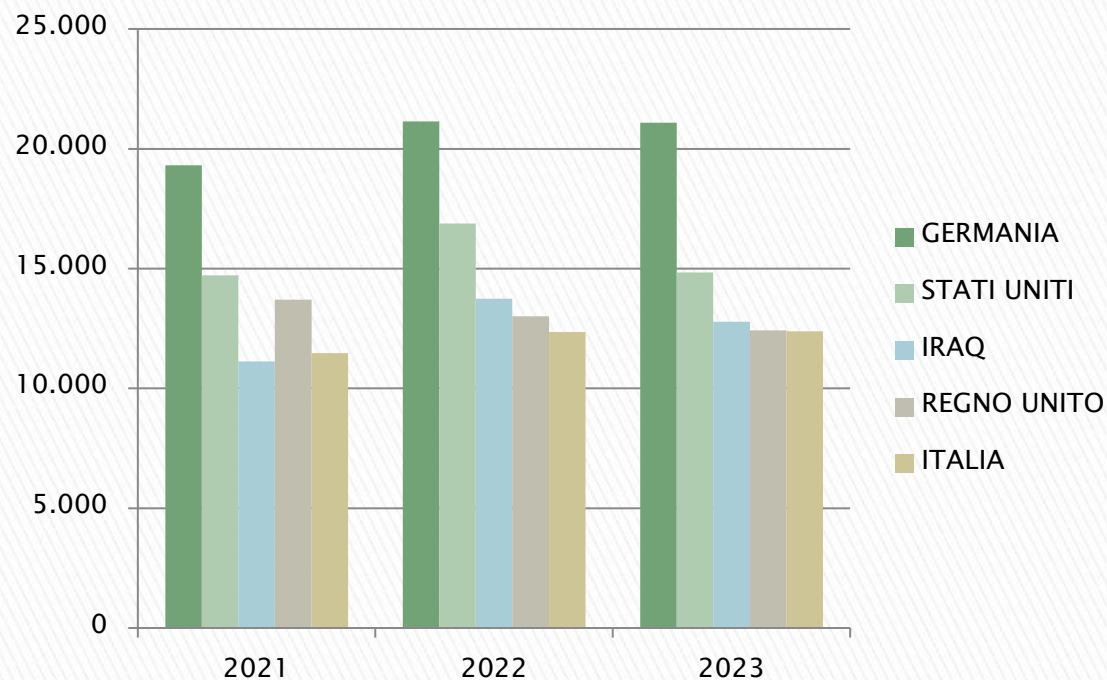
Giappone, Thailandia, Indonesia, Messico, Perù, Colombia, MERCOSUR, Ecuador, Camerun, Consiglio di cooperazione del Golfo.

DATI MACROECONOMICI

	VALUTA %	2022	2023
Reddito pro capite (potere d'acquisto)	Dollari	10.655	11.933 (Previsione)
Tasso di disoccupazione	%	10,5	9 (novembre 2023)
Tasso di inflazione al consumo	%	64,27	64,77
Tasso di variazione del PIL	%	5,6	5,9% (terzo trimestre)
Totale import	Miliardi di \$	364,4	361,8
Totale export	Miliardi di \$	254,2	255,8
Saldo della bilancio commerciale	Miliardi di \$	-110,2	-106
Totale importazioni dall'Italia	Miliardi di \$	14.081	14.996
Totale esportazioni verso l'Italia	Miliardi di \$	12.353	12.379
Saldo interscambio Italia	Miliardi di \$	+1.728 million \$	+2.617
Investimenti esteri verso il Paese	Miliardi di \$	13.0	9,2 (novembre 2023)

ESPORTAZIONE DELLA TURCHIA (Miliardi di dollari)

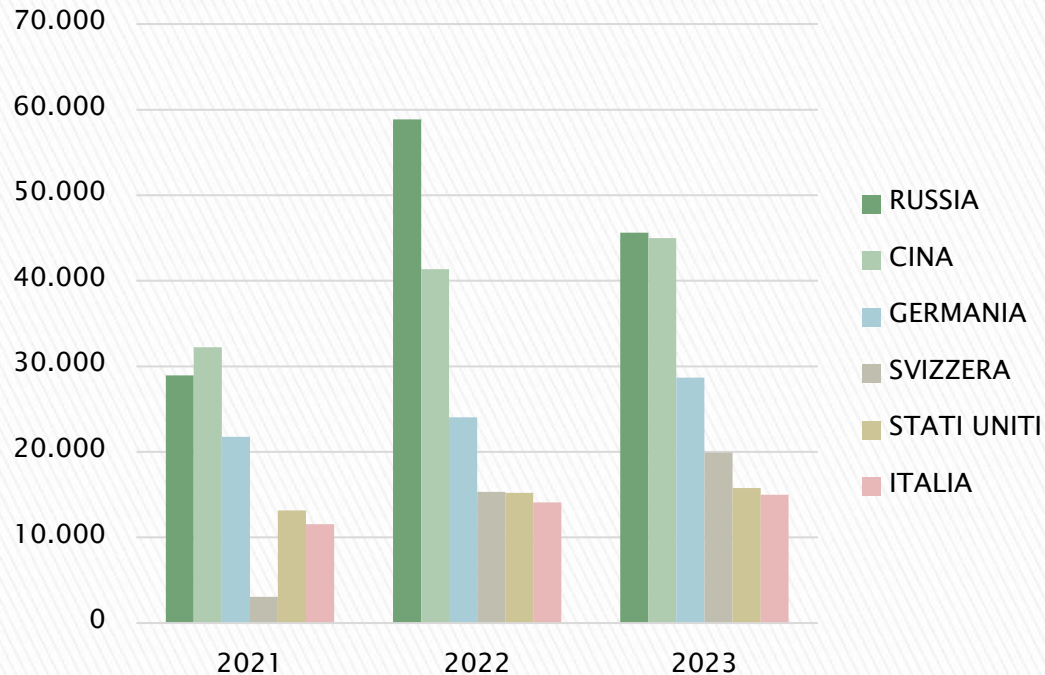
	2021	2022	2023
GERMANIA	19.321	21.144	21.094
STATI UNITI	14.722	16.885	14.834
IRAQ	11.133	13.750	12.789
REGNO UNITO	13.704	13.010	12.428
ITALIA	11.475	12.353	12.379
TOTALE EXPORT	225.368	254.172	255.809



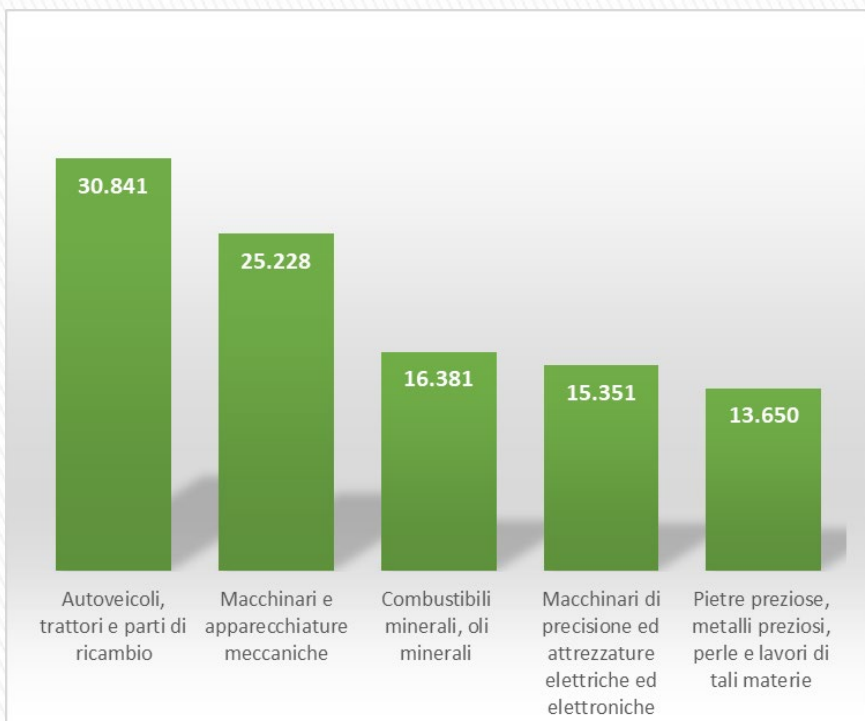
IMPORTAZIONE DELLA TURCHIA

(Miliardi di dollari)

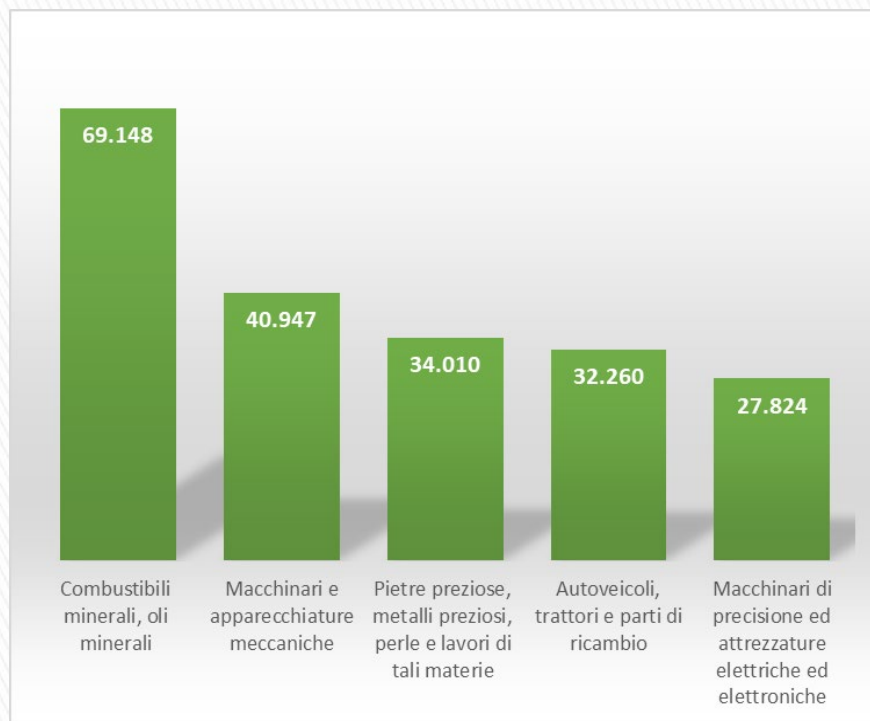
	2021	2022	2023
RUSSIA	28.959	58.848	45.611
CINA	32.240	41.354	44.980
GERMANIA	21.756	24.033	28.685
SVIZZERA	3.054	15.335	19.935
STATI UNITI	13.150	15.228	15.781
ITALIA	11.561	14.081	14.996
TOTALE IMPORT	271.355	364.395	361.847



Principali Prodotti Esportati dalla Turchia nel mondo

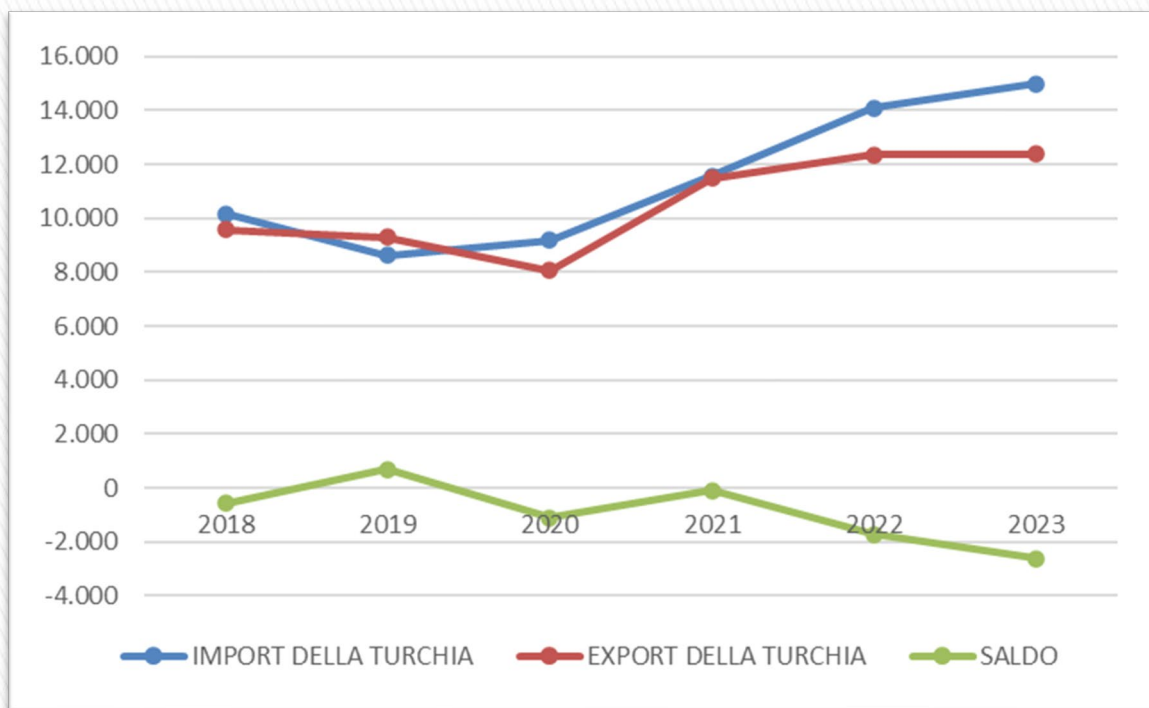


Principali Prodotti Importati della Turchia dal mondo



SCAMBIO COMMERCIALE TRA ITALIA E TURCHIA

(6 anni) (Miliardi \$)

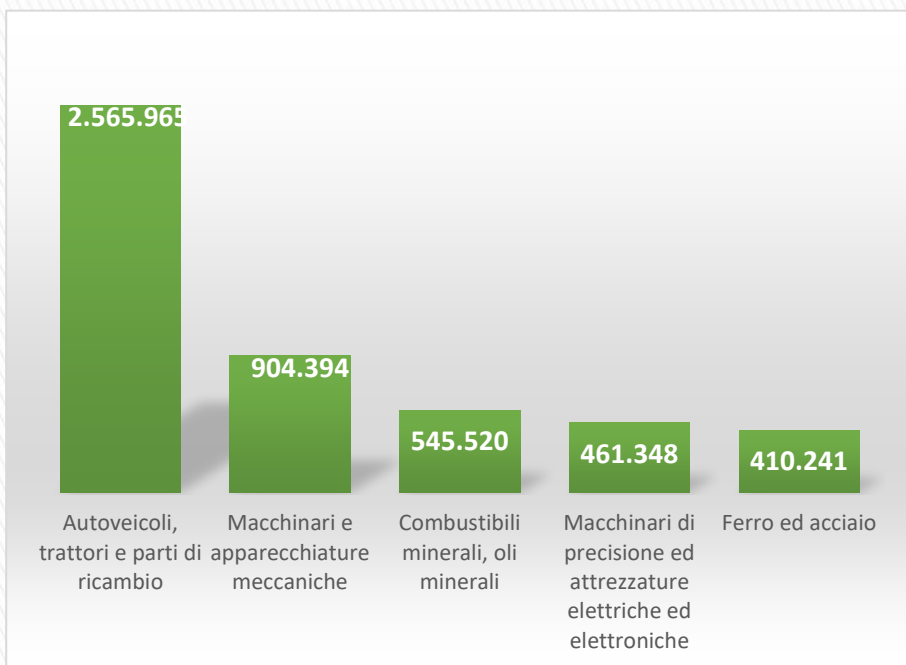


	2018	2019	2020	2021	2022	2023
IMPORT DELLA TURCHIA	10.154	8.612	9.190	11.561	14.081	14.996
EXPORT DELLA TURCHIA	9.566	9.300	8.075	11.475	12.353	12.379
TOTALE	19.720	17.912	17.265	23.036	26.434	27.375
SALDO	-588	688	-1.115	-86	-1.728	-2.617

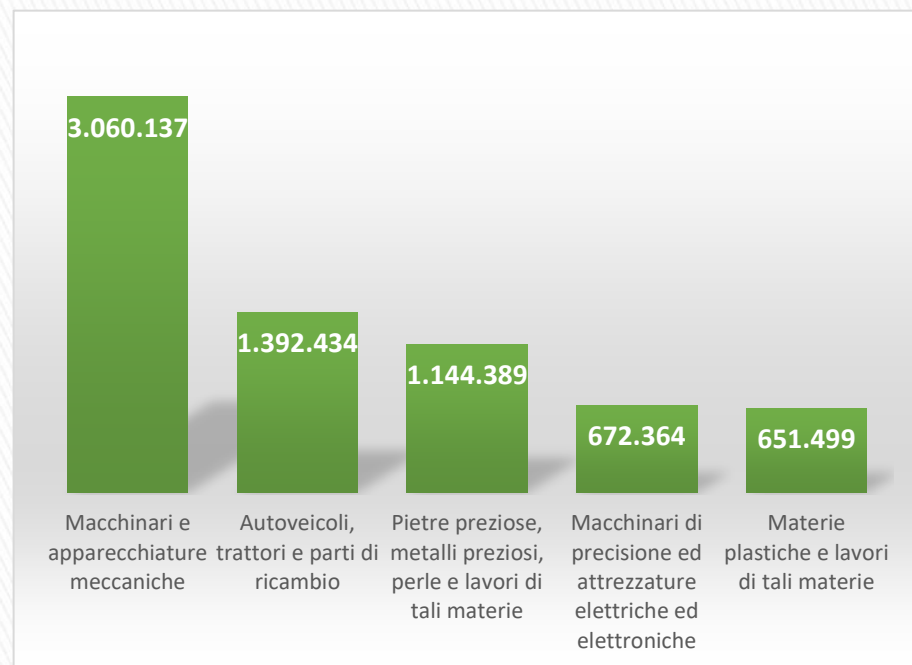
L'INTERSCAMBIO COMMERCIALE TURCHIA – ITALIA

(valori in milioni di dollari) – 2023 Novembre

Principali Prodotti Esportati dalla Turchia in Italia



Principali Prodotti Importati della Turchia dall'Italia



SETTORE AGROALIMENTARE- RIEPILOGO ESECUTIVO

FORTE PRESENZA INTERNAZIONALE



- * Le **aziende leader mondiali dell'agroalimentare** sono presenti in Turchia con attività produttive significative, utilizzando il Paese come hub per accedere ai mercati regionali
- * Collaborazioni di successo con aziende locali per crescere nella regione, capitalizzando l'esperienza e le reti dei locali

AMBIENTE FAVOREVOLE PER GLI INVESTIMENTI



- * Il governo investe molto in progetti di **irrigazione** e miglioramenti alle **infrastrutture**
- * Prezzi della **manodopera** competitivi rispetto all'Europa e al resto del mondo

PUNTI DI FORZA



- * Territorio favorevole all'agricoltura con clima favorevole, ampi terreni coltivabili e abbondante disponibilità di risorse idriche.
- * La Turchia è il **leader mondiale nella produzione di albicocche, ciliegie, fichi, nocciole e mele cotogne.**
- * La Turchia è uno dei primi **5 produttori di meloni, angurie, cetrioli, lenticchie, pistacchi, mele cotogne, amarene, castagne, pepe, miele e fagiolini.**
- * Turchia è uno dei primi **10 produttori di mele, cotone, grano, orzo, mandorle, girasoli e tabacco.**

SETTORE AGROALIMENTARE

**2° PAESE PIU GRANDE
IN'EUROPA IN TERMINI DI
ECONOMIA AGRICOLA (2021)**



**14° PAESE PIU GRANDE NEL
MONDO IN TERMINI DI
ECONOMIA AGRICOLA (2021)**



**UNO DEI PAESI LEADER AL
MONDO NEL CAMPO
DELL'AGRICOLTURA E
DELL'ALIMENTAZIONE**



CLASSIFICA DELLA TURCHIA PER LA PRODUZIONE ED L'ESPORTAZIONE AGRICOLA E AGROALIMENTARE (2021)

NO
1



PRODUTTORE
GLOBALE DI

Albicocche
Ciliegie
Fichi
Nocciole
Mele cotogne

NO
2



PRODUTTORE
GLOBALE DI

Meloni
Angurie
Cetrioli
Mele

NO
3



PRODUTTORE
GLOBALE DI

Pomodori
Ciliegie acide
Pistacchi

NO
4



PRODUTTORE
GLOBALE DI

Melanzane
Lenticchie
Pesche e
nettarine Noci
Castagne

NO
1



ESPORTATORE
GLOBALE DI

Albicocche
secche
Fichi secchi
Mele cotogne
uva passa
Farina (grano)

NO
2



ESPORTATORE
GLOBALE DI

Albicocche
succo di mela
Pasta Pesche e
nettarine

NO
3



ESPORTATORE
GLOBALE DI

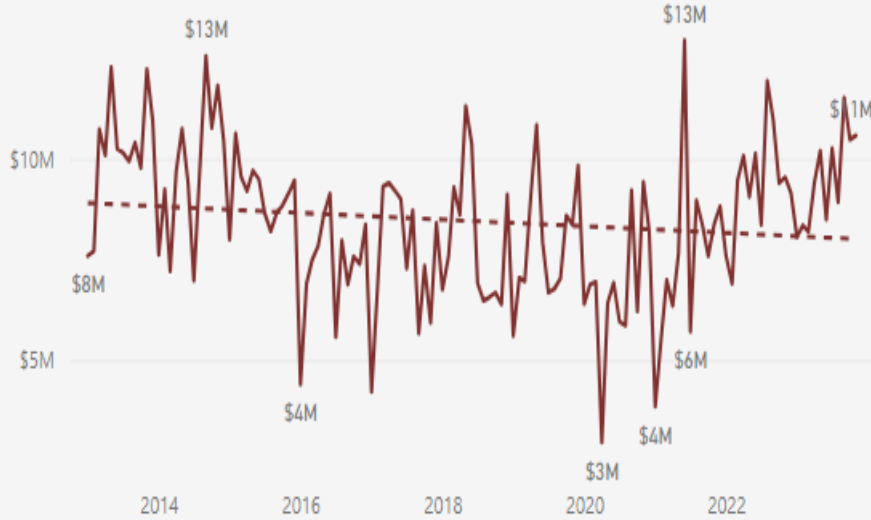
Lenticchie

Negli 11 mesi del 2023 le esportazioni del settore agricolo, alimentare e delle bevande hanno raggiunto **23,8 miliardi di dollari**, con un aumento del 5,38% rispetto allo stesso periodo dell'anno precedente

Nello stesso periodo le importazioni del settore agricolo, alimentare e delle bevande hanno raggiunto **19,7 miliardi di dollari** con un aumento del 5,75%

COMMERCIO ESTERO DELLE BEVANDE ALCOLICHE (Gennaio-Novembre 2023)

ESPORTAZIONE

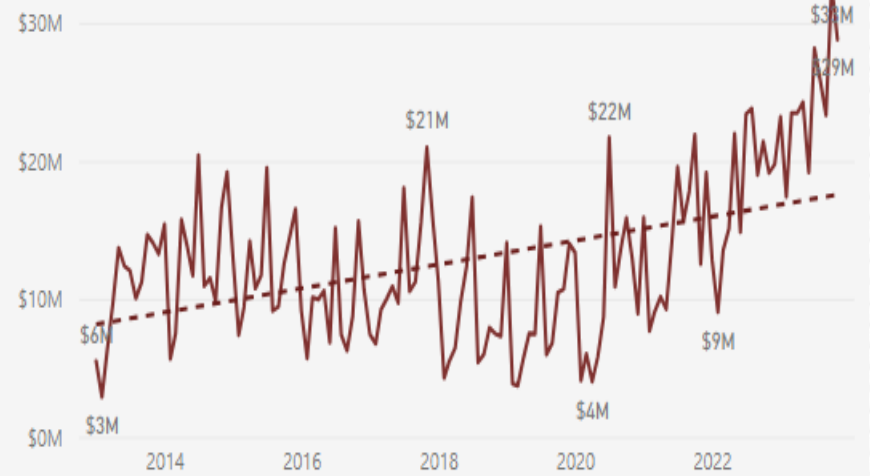


2023 YILI
11 AYLIK

\$104,458,183

İHRACAT DOLAR

IMPORTAZIONE



-\$165,275,747

DIŞ TİCARET DENGESİ

\$269,733,930

İTHALAT DOLAR

2023 YILI
11 AYLIK

Esportazione		
Prime tre voci	Tonnellate	\$
Birra	60.521	50.064.111
Raki	6.875	39.930.230
Vino	3.026	9.900.456
Importazione		
Prime tre voci	Tonnellate	\$
Whisky	26.309	135.575.260
Vino	6.071	21.732.216
Birra	12.341	20.908.328

Principali prodotti nelle esportazioni del settore Agroalimentare:

- *Zucchero e prodotti dolciari (2,5 miliardi di dollari)*
- *Oli vegetali (2,1 miliardi di dollari)*
- *Frutta fresca (2,1 miliardi di dollari)*
- *Frutta a guscio (1,7 miliardi di dollari)*
- *Pasta (1,5 miliardi di dollari)*

Primi 5 Paesi di Esportazione

- ❖ *Iraq (\$ 2,9 miliardi)*
- ❖ *Germania (1,7 miliardi di dollari)*
- ❖ *Russia (1,6 miliardi di dollari)*
- ❖ *Stati Uniti (1,4 miliardi di dollari)*
- ❖ *Italia (1,08 miliardi di dollari)*

Principali prodotti nelle importazione del settore Agroalimentare:

- *Alimenti per animali (4,8 miliardi di dollari)*
- *Farina (3,4 miliardi di dollari)*
- *Oli vegetali (3,2 miliardi di dollari)*
- *Animali vivi (1,1 miliardi di dollari)*
- *Cacao e Cioccolato (697 milioni di dollari)*

Primi 5 Paesi di Importazione

- ❖ *Russia (\$ 4,6 miliardi)*
- ❖ *Ucrania (2,6 miliardi di dollari)*
- ❖ *Brasile (1,8 miliardi di dollari)*
- ❖ *Malesia (923 milioni di dollari)*
- ❖ *Stati Uniti (890 milioni di dollari)*

Importazione dei Prodotti Agroalimentari dall'Italia - Novembre 2023 (\$)

Preparazioni alimentari diverse (estratti di caffè, estratti di tè, lieviti, salse, alimenti dietetici, ecc.)	81.107.748
Bevande, liquidi alcolici e aceti.	40.600.497
Residui e cascami delle industrie alimentari; alimenti preparati per gli animali.	33.864.252
Preparazioni a base di cereali, di farine, di amidi, di fecole o di latte; prodotti della pasticceria	23.054.977
Cereali	18.749.112
Caffè, tè, mate e spezie	13.872.180
Semi e frutti oleosi; semi, sementi e frutti diversi; piante industriali o medicinali; paglie e foraggi	9.889.263
Cacao e sue preparazioni	9.801.943
Tabacchi e succedanei del tabacco lavorati	7.790.974
Lac , gomme, resine , succhi ed estratti vegetali	5.115.917
Zuccheri e prodotti a base di zuccheri	3.641.593
Preparazioni di ortaggi, di legumi, di frutta o di altre parti di piante	2.803.778
Latte e derivati del latte; uova di volatili; miele naturale; prodotti commestibili di origine animale, non nominati né compresi altrove	1.492.025
Frutta e frutta a guscio commestibili	1.825.693
Prodotti della macinazione; malto; amidi e fecole; inulina; glutine di frumento	1.699.563
Altri	5.562.663
TOTALE	260.872.178

Esportazione dei Prodotti Agroalimentari verso Italia - Novembre 2023 (\$)

Frutta e frutta a guscio commestibili	335.396.152
Cereali	305.154.911
Pesci e crostacei, molluschi e altri invertebrati acquatici	160.711.345
Preparazioni di ortaggi o di legumi, di frutta, di frutta a guscio o di altre parti di piante	103.988.362
Ortaggi o legumi, piante, radici e tuberi mangerecci	51.946.800
Grassi e oli animali o vegetali; prodotti della loro scissione; grassi alimentari lavorati; cere di origine animale o vegetale.	46.538.606
Zuccheri e prodotti a base di zuccheri	19.134.267
Semi e frutti oleosi; semi, sementi e frutti diversi; piante industriali o medicinali; paglie e foraggi	15.639.957
Varie preparazioni alimentari commestibili (estratti di caffè, estratti di tè, lieviti, salse, alimenti dietetici, ecc.)	14.555.308
Preparazioni di carne, di pesci o di crostacei, di molluschi o di altri invertebrati acquatici	13.119.105
Latte e derivati del latte; uova di volatili; miele naturale; prodotti commestibili di origine animale, non nominati né compresi altrove	9.068.253
Tabacchi e succedanei del tabacco lavorati	3.347.564
Preparazioni a base di cereali, di farine, di amidi, di fecole o di latte; prodotti della pasticceria	1.832.735
Caffè, tè, mate e spezie	1.464.320

Forte Presenza Internazionale in Turchia ...



AZIENDE ITALIANE PRESENTI IN TURCHIA



1- Turchia è il membro dell'Unione Doganale e tutti i macchinari, le materie prime e altri prodotti di tecnologia si possono importare senza le tasse.

2- Durante l'importazione dei vari prodotti tipo agroalimentare e prodotti specifici ci sono le tasse elevate oltre ai dazi doganali per proteggere il prodotto locale (come vino, olio di oliva, formaggio ecc.). Per l'importazione di alcuni prodotti è necessario un certificato sanitario che viene rilasciato dal Ministero della Sanità e si chiede una lunga procedura di analisi nel laboratorio della dogana.

3- Non si permette alla importazione dei macchinari usati più di 10 anni. Invece l'importazione dei macchinari usati meno 10 anni si realizza con il permesso specifico ottenuto dal Ministero dell'Industria e della Tecnologia.

Fiere Principali nel Settore



- ▶ **CNR Food İstanbul** <https://cnrfoodistanbul.com/> (Fiera dei prodotti alimentari e delle bevande, delle tecnologie di trasformazione alimentare) – **01-04 Settembre 2024.**



- ▶ **Worldfood İstanbul** <https://worldfood-istanbul.com/> **03-16**
Settembre 2024.

LA CAMERA DI COMMERCIO e INDUSTRIA ITALIANA IN TURCHIA

La CCIIST, già fondata nel **1885**, è stata riconosciuta dal Governo Italiano nel 1973, ed è inoltre membro di **Assocamerestero** e di **Unioncamere**.

Conta più **700** aziende associate.

Sostiene ed aiuta le imprese italiane che operano o vogliono operare in Turchia fornendo assistenza diretta o attraverso accordi con **partners locali** .

È IL PRINCIPALE RIFERIMENTO PER LE IMPRESE ITALIANE IN TURCHIA.



I NOSTRI SERVIZI

- Servizi di consulenza
- Informazione
- Ricerca di partner commerciali
- Servizio di Temporary Import / Export Management
- Ricerca di partner industriali (Joint-venture)
- Organizzazione d'incontri bilaterali
- Consulenza e assistenza per la costituzione di nuova società
- Ricerca di mercato
- Promozione di investimenti italiani e turchi nel paese
- Organizzazione di visite istituzionali bilaterali
- Organizzazione di seminari tecnici
- Presentazioni promozionali
- Servizio fieristico (le fiere in Italia e in Turchia)
- Traduzioni
- Assistenza a missioni in visita nel paese e presentazione prodotti
- Networking cocktail tra i membri



CONTATTI DELLA CAMERA

Sito web : www.cciist.com

E-mail : cciist@cciist.com

Tel : +90 212 244 22 68

Fax : +90 212 252 58 85

Ufficio di Ankara (Ambasciata d'Italia ad Ankara)

Tel : +90 312 427 24 85

Fax : +90 312 427 24 86

Ufficio di Kocaeli

Tel : +90 262 315 80 00

Fax : +90 262 321 90 70

[İtalyan Ticaret ve Sanayi Odası Derneği | LinkedIn](#)

Graxzie!

